

Infos zur Bundestagswahl vom 24.09.2017

Wahlkreis Kulmbach - Landkreis Bamberg - Gemeinde Oberhaid

- Wahlbezirk "Staffelbach (0005)"

- Wahlbezirk "Briefwahl II (0012)"

Wahlberechtigte Staffelbach: 633

Urnenwähler Staffelbach: 290

Beantragte Briefwahl Staffelbach: 224

Hinweis: Im Wahlbezirk "Briefwahl II (0012)" sind die Briefwähler aus den Wahlbezirken "Staffelbach (0005)", "Unterhaid (0004)" und "Volksschule (0002)" zusammengefasst. Eine separate Ausweisung ist nicht möglich.

Datenquellen:

- https://service.landkreis-bamberg.de/wahlen/471000_000035/2404711650000.html/

- Gemeinde Oberhaid

...

Landkreis Bamberg

Wahlen



[Startseite:](#) Bundestagswahl 2017 am 24.09.2017
[Wahlkreis Kulmbach](#) [Landkreis Bamberg](#)

Gemeinde

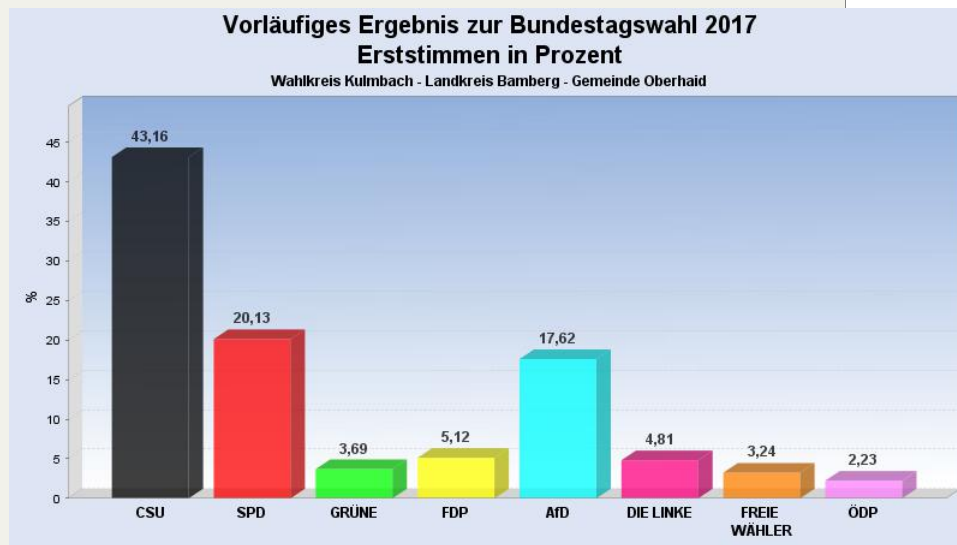
Wahlbezirk

Vorläufiges Ergebnis zur Bundestagswahl 2017 am 24.09.2017
 Wahlkreis Kulmbach - Landkreis Bamberg - Gemeinde Oberhaid

Es wurden alle Wahlbezirke ausgewertet.

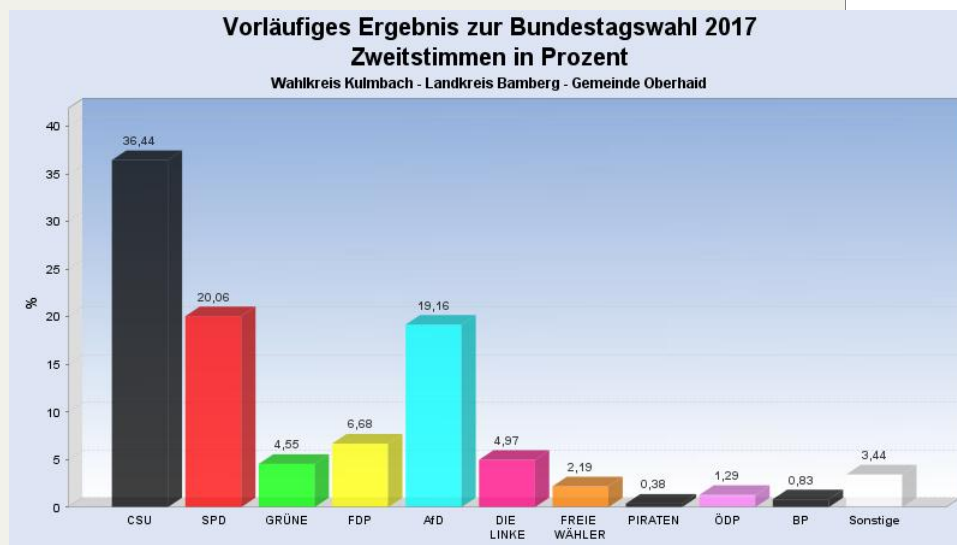
- ◆ [Diagramm](#)
- ◆ [Wahlbeteiligung](#)
- ◆ [Wahlvorschlags- und Bewerberstimmen](#)

Erststimmen in %



◆ [Seitenanfang](#)

Zweitstimmen in %



◆ [Seitenanfang](#)

Vergleichswahlen

[Bundestagswahl 2013](#)

◆ [Seitenanfang](#)

Wahlbeteiligung, Stimmzettel, Stimmen

Wahlbeteiligung:	79,60%
Wahlberechtigte:	3.637
Wähler:	2.895
Ungültige Erststimmen:	24
Gültige Erststimmen:	2.871
Ungültige Zweitstimmen:	19
Gültige Zweitstimmen:	2.876

[Seitenanfang](#)

Erststimmen nach Wahlvorschlag

WV-Nr	Partei	Erststimmen	Prozent
1	Zeulner, Emmi (CSU)	1.239	43,16%
2	Bauske, Thomas (SPD)	578	20,13%
3	Tutsch, Markus (GRÜNE)	106	3,69%
4	Wolf, Stefan (FDP)	147	5,12%
5	Hock, Georg (AfD)	506	17,62%
6	Greim, Oswald (DIE LINKE)	138	4,81%
7	Dr. Purucker, Klaus Georg (FREIE WÄHLER)	93	3,24%
9	Müller, Thomas (ÖDP)	64	2,23%

Zweitstimmen nach Wahlvorschlag

WV-Nr	Partei	Zweitstimmen	Prozent
1	CSU	1.048	36,44%
2	SPD	577	20,06%
3	GRÜNE	131	4,55%
4	FDP	192	6,68%
5	AfD	551	19,16%
6	DIE LINKE	143	4,97%
7	FREIE WÄHLER	63	2,19%
8	PIRATEN	11	0,38%
9	ÖDP	37	1,29%
10	BP	24	0,83%
11	NPD	22	0,76%
12	Tierschutzpartei	23	0,80%
13	MLPD	1	0,03%
14	BüSo	0	0,00%
15	BGE	3	0,10%
16	DiB	4	0,14%
17	DKP	2	0,07%
18	DM	5	0,17%
19	Die PARTEI	24	0,83%
20	Gesundheitsforschung	11	0,38%
21	V-Partei ³	4	0,14%

Stand: 24.09.2017 20:51:52

[Seitenanfang](#)

OK.Wahl PiI 2.2.12 - © 2008-2016 AKDB

Landkreis Bamberg

Wahlen



[Startseite:](#) Bundestagswahl 2017 am 24.09.2017
[Wahlkreis Kulmbach](#) [Landkreis Bamberg](#) [Gemeinde Oberhaid](#)

Wahlbezirk

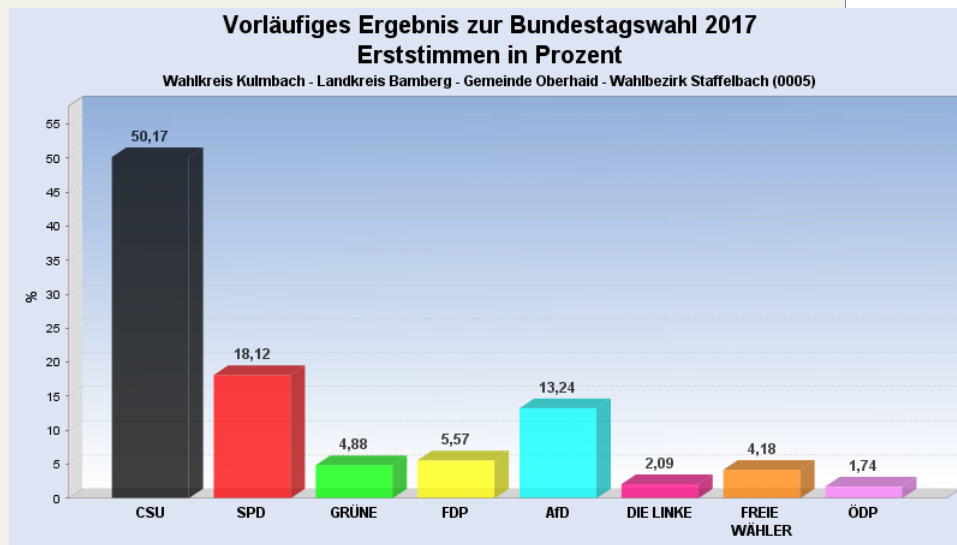
Staffelbach (0005)

Vorläufiges Ergebnis zur Bundestagswahl 2017 am 24.09.2017
 Wahlkreis Kulmbach - Landkreis Bamberg - Gemeinde Oberhaid - Wahlbezirk Staffelbach (0005)

Wahlbezirk ausgewertet.

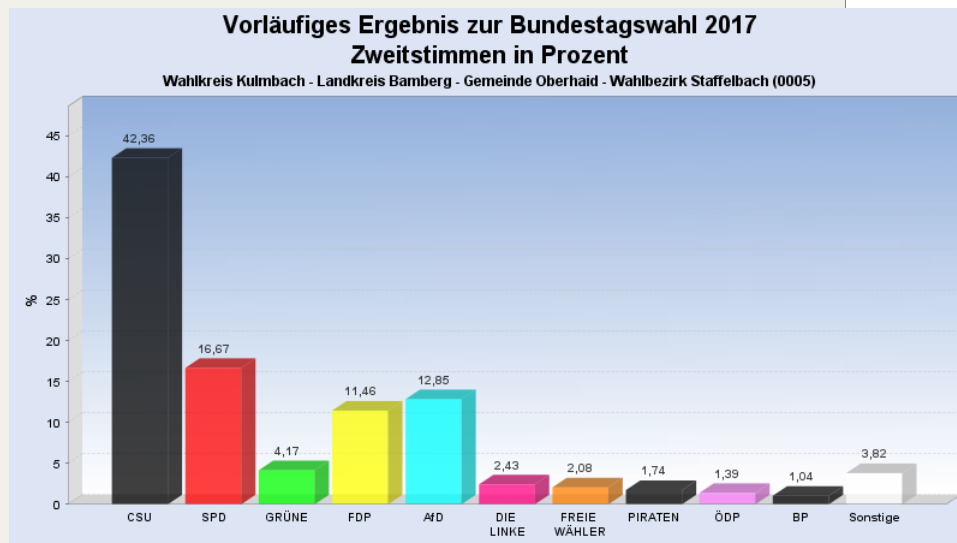
- ◆ [Diagramm](#)
- ◆ [Wahlbeteiligung](#)
- ◆ [Wahlvorschlags- und Bewerberstimmen](#)

Erststimmen in %



[Seitenanfang](#)

Zweitstimmen in %



[Seitenanfang](#)

Vergleichswahlen

[Bundestagswahl 2013](#)

[Seitenanfang](#)

Wahlbeteiligung, Stimmzettel, Stimmen

Wahlberechtigte:	633
Wähler:	290
Ungültige Erststimmen:	3
Gültige Erststimmen:	287
Ungültige Zweitstimmen:	2
Gültige Zweitstimmen:	288

[Seitenanfang](#)

Erststimmen nach Wahlvorschlag

WV-Nr	Partei	Erststimmen	Prozent
1	Zeulner, Emmi (CSU)	144	50,17%
2	Bauske, Thomas (SPD)	52	18,12%
3	Tutsch, Markus (GRÜNE)	14	4,88%
4	Wolf, Stefan (FDP)	16	5,57%
5	Hock, Georg (AfD)	38	13,24%
6	Greim, Oswald (DIE LINKE)	6	2,09%
7	Dr. Purucker, Klaus Georg (FREIE WÄHLER)	12	4,18%
9	Müller, Thomas (ÖDP)	5	1,74%

Zweitstimmen nach Wahlvorschlag

WV-Nr	Partei	Zweitstimmen	Prozent
1	CSU	122	42,36%
2	SPD	48	16,67%
3	GRÜNE	12	4,17%
4	FDP	33	11,46%
5	AfD	37	12,85%
6	DIE LINKE	7	2,43%
7	FREIE WÄHLER	6	2,08%
8	PIRATEN	5	1,74%
9	ÖDP	4	1,39%
10	BP	3	1,04%
11	NPD	3	1,04%
12	Tierschutzpartei	2	0,69%
13	MLPD	0	0,00%
14	BüSo	0	0,00%
15	BGE	0	0,00%
16	DiB	0	0,00%
17	DKP	0	0,00%
18	DM	4	1,39%
19	Die PARTEI	2	0,69%
20	Gesundheitsforschung	0	0,00%
21	V-Partei ³	0	0,00%

Stand: 24.09.2017 20:51:55

[Seitenanfang](#)

OK.Wahl PiI 2.2.12 - © 2008-2016 AKDB

Landkreis Bamberg

Wahlen



[Startseite:](#) Bundestagswahl 2017 am 24.09.2017
[Wahlkreis Kulmbach](#) [Landkreis Bamberg](#) [Gemeinde Oberhaid](#)

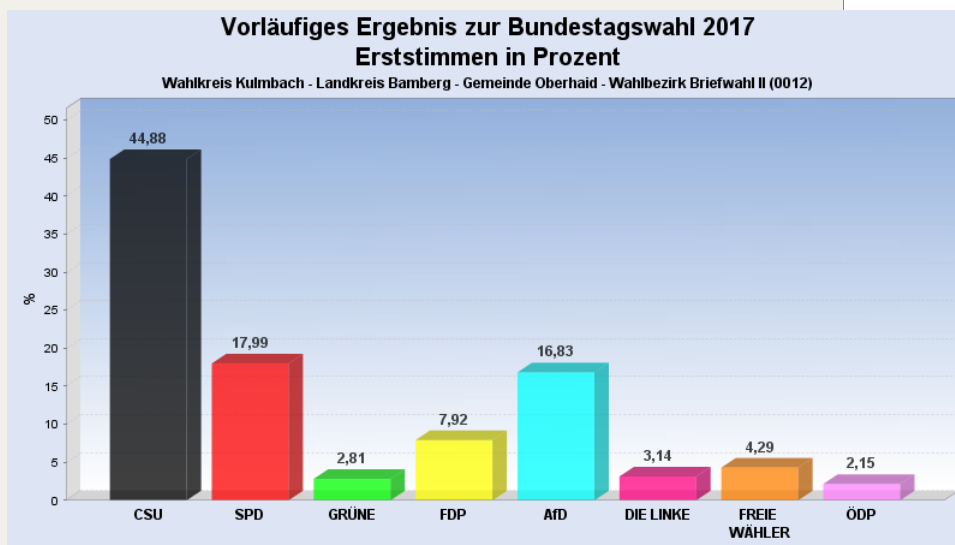
Wahlbezirk

Vorläufiges Ergebnis zur Bundestagswahl 2017 am 24.09.2017
 Wahlkreis Kulmbach - Landkreis Bamberg - Gemeinde Oberhaid - Wahlbezirk Briefwahl II (0012)

Wahlbezirk ausgewertet.

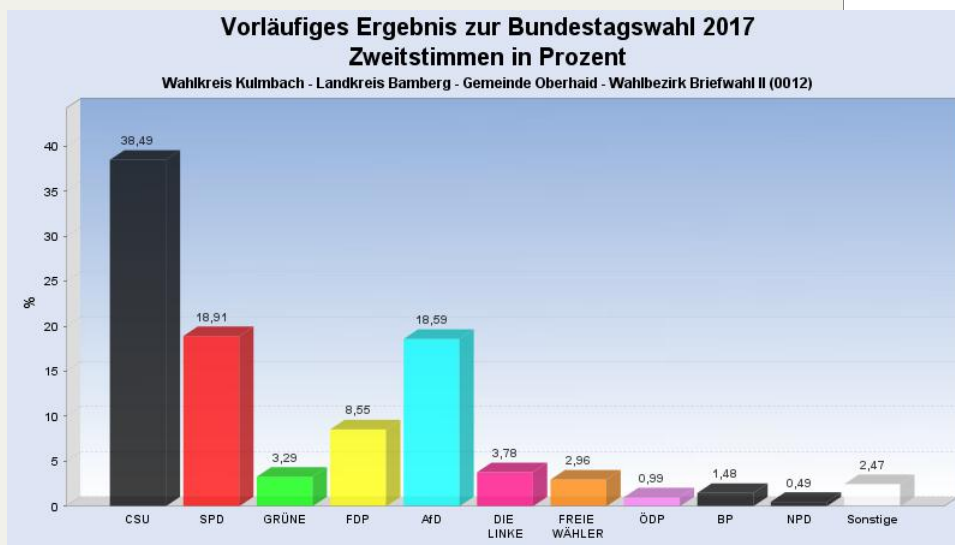
- ◆ [Diagramm](#)
- ◆ [Wahlbeteiligung](#)
- ◆ [Wahlvorschlags- und Bewerberstimmen](#)

Erststimmen in %



[Seitenanfang](#)

Zweitstimmen in %



[Seitenanfang](#)

Vergleichswahlen

[Bundestagswahl 2013](#)

[Seitenanfang](#)

Wahlbeteiligung, Stimmzettel, Stimmen

Wahlberechtigte:	0
Wähler:	609
Ungültige Erststimmen:	3
Gültige Erststimmen:	606
Ungültige Zweitstimmen:	1
Gültige Zweitstimmen:	608

[Seitenanfang](#)

Erststimmen nach Wahlvorschlag

WV-Nr	Partei	Erststimmen	Prozent
1	Zeulner, Emmi (CSU)	272	44,88%
2	Bauske, Thomas (SPD)	109	17,99%
3	Tutsch, Markus (GRÜNE)	17	2,81%
4	Wolf, Stefan (FDP)	48	7,92%
5	Hock, Georg (AfD)	102	16,83%
6	Greim, Oswald (DIE LINKE)	19	3,14%
7	Dr. Purucker, Klaus Georg (FREIE WÄHLER)	26	4,29%
9	Müller, Thomas (ÖDP)	13	2,15%

Zweitstimmen nach Wahlvorschlag

WV-Nr	Partei	Zweitstimmen	Prozent
1	CSU	234	38,49%
2	SPD	115	18,91%
3	GRÜNE	20	3,29%
4	FDP	52	8,55%
5	AfD	113	18,59%
6	DIE LINKE	23	3,78%
7	FREIE WÄHLER	18	2,96%
8	PIRATEN	0	0,00%
9	ÖDP	6	0,99%
10	BP	9	1,48%
11	NPD	3	0,49%
12	Tierschutzpartei	4	0,66%
13	MLPD	0	0,00%
14	BüSo	0	0,00%
15	BGE	0	0,00%
16	DiB	0	0,00%
17	DKP	0	0,00%
18	DM	0	0,00%
19	Die PARTEI	5	0,82%
20	Gesundheitsforschung	4	0,66%
21	V-Partei ³	2	0,33%

Stand: 24.09.2017 20:51:57

[Seitenanfang](#)

OK.Wahl PiI 2.2.12 - © 2008-2016 AKDB